



УПРАВЛЕНИЕ ФЕДЕРАЛЬНОЙ СЛУЖБЫ
ГОСУДАРСТВЕННОЙ СТАТИСТИКИ ПО СЕВЕРО-
КАВКАЗСКОМУ ФЕДЕРАЛЬНОМУ ОКРУГУ

Строительство в Ставропольском крае



за январь — июнь 2023 года



ФЕДЕРАЛЬНАЯ СЛУЖБА
ГОСУДАРСТВЕННОЙ СТАТИСТИКИ

Строительство в Ставропольском крае

за январь — июнь 2023 года

- 01 ОБЪЕМ РАБОТ, ВЫПОЛНЕННЫХ ПО ВИДУ
ЭКОНОМИЧЕСКОЙ ДЕЯТЕЛЬНОСТИ «СТРОИТЕЛЬСТВО»
- 02 ОБЪЕМ И СТРУКТУРА РАБОТ, ВЫПОЛНЕННЫХ
КРУПНЫМИ И СРЕДНИМИ СТРОИТЕЛЬНЫМИ
ОРГАНИЗАЦИЯМИ
- 03 ВВОД В ДЕЙСТВИЕ ЖИЛЫХ ДОМОВ
В СТАВРОПОЛЬСКОМ КРАЕ
- 04 ВВОД В ДЕЙСТВИЕ ЖИЛЫХ ДОМОВ ЗАСТРОЙЩИКАМИ-
ЮРИДИЧЕСКИМИ ЛИЦАМИ
- 05 ИНДИВИДУАЛЬНОЕ ЖИЛИЩНОЕ СТРОИТЕЛЬСТВО,
ОСУЩЕСТВЛЯЕМОЕ НАСЕЛЕНИЕМ
- 06 ВВОД В ДЕЙСТВИЕ ЖИЛЫХ ДОМОВ В РАЗРЕЗЕ
МУНИЦИПАЛЬНЫХ И ГОРОДСКИХ ОКРУГОВ





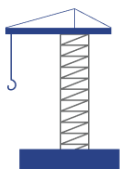
ФЕДЕРАЛЬНАЯ СЛУЖБА
ГОСУДАРСТВЕННОЙ СТАТИСТИКИ

Строительство в Ставропольском крае

за январь — июнь 2023 года

- 07 ВВОД В ДЕЙСТВИЕ ЖИЛЫХ ДОМОВ ПО СУБЪЕКТАМ
СЕВЕРО-КАВКАЗСКОГО ФЕДЕРАЛЬНОГО ОКРУГА
- 08 КОЛИЧЕСТВО ВЫДАННЫХ РАЗРЕШЕНИЙ
НА СТРОИТЕЛЬСТВО И НА ВВОД
ОБЪЕКТОВ В ЭКСПЛУАТАЦИЮ
- 09 ВВОД В ДЕЙСТВИЕ МОЩНОСТЕЙ, ОБЪЕКТОВ
ПРОИЗВОДСТВЕННОГО И СОЦИАЛЬНОГО
НАЗНАЧЕНИЯ





ОБЪЕМ РАБОТ, ВЫПОЛНЕННЫХ ПО ВИДУ ЭКОНОМИЧЕСКОЙ ДЕЯТЕЛЬНОСТИ «СТРОИТЕЛЬСТВО»

ЗА ЯНВАРЬ – ИЮНЬ 2023 ГОДА

Объем работ, выполненных по виду деятельности «Строительство»

87 695,7

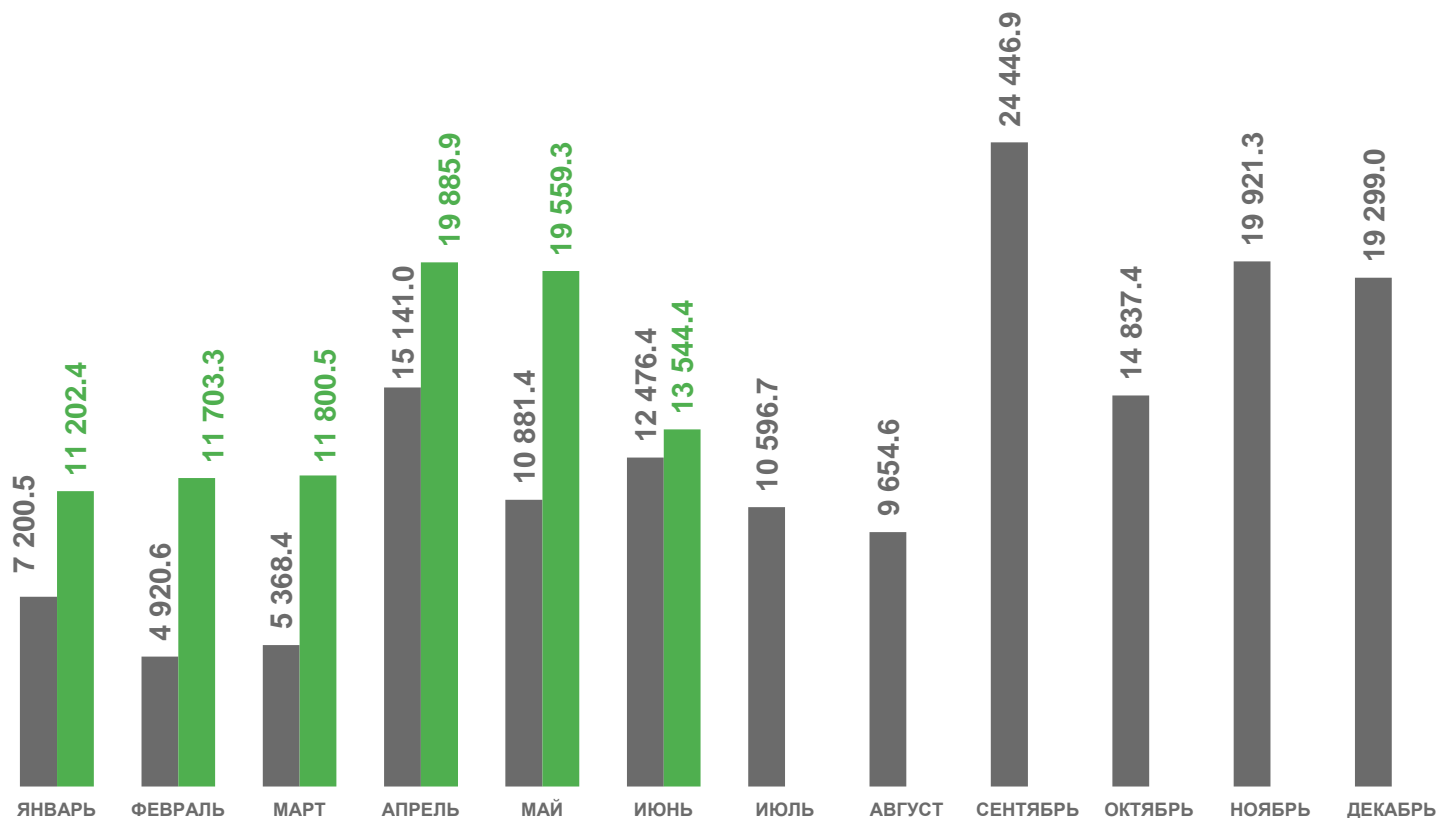
млн рублей

Индекс физического объема по виду деятельности «Строительство»

В 1,5 р.

К соответствующему периоду прошлого года

Динамика объема работ, млн руб.



■ 2022 ■ 2023





ОБЪЕМ И СТРУКТУРА РАБОТ, ВЫПОЛНЕННЫХ КРУПНЫМИ И СРЕДНИМИ СТРОИТЕЛЬНЫМИ ОРГАНИЗАЦИЯМИ

ЗА ЯНВАРЬ – ИЮНЬ 2023 ГОДА

Объем работ за период

13 027,9

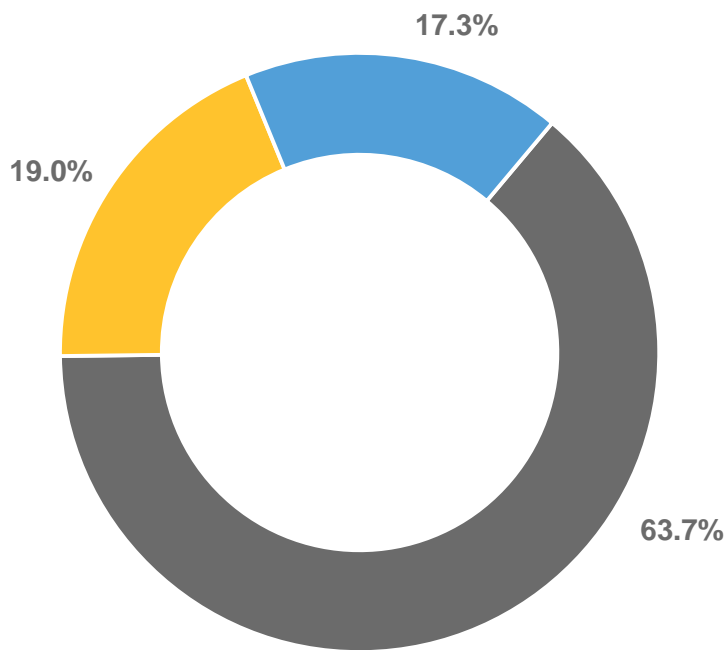
млн рублей

Темп роста объема работ

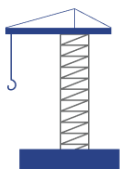
В 1,8 р.

К соответствующему
периоду прошлого года

Структура объема работ выполненных строительными организациями по основному виду деятельности (%)



- Строительство зданий
- Строительство инженерных сооружений
- Работы строительные специализированные



ВВОД В ДЕЙСТВИЕ ЖИЛЫХ ДОМОВ В СТАВРОПОЛЬСКОМ КРАЕ

Введено квадратных метров жилой
площади за январь-июнь 2023 г.

789 793

КВ. М

90,4%

К соответствующему периоду
прошлого года

Введено квадратных метров общей
площади за июнь 2023 г.

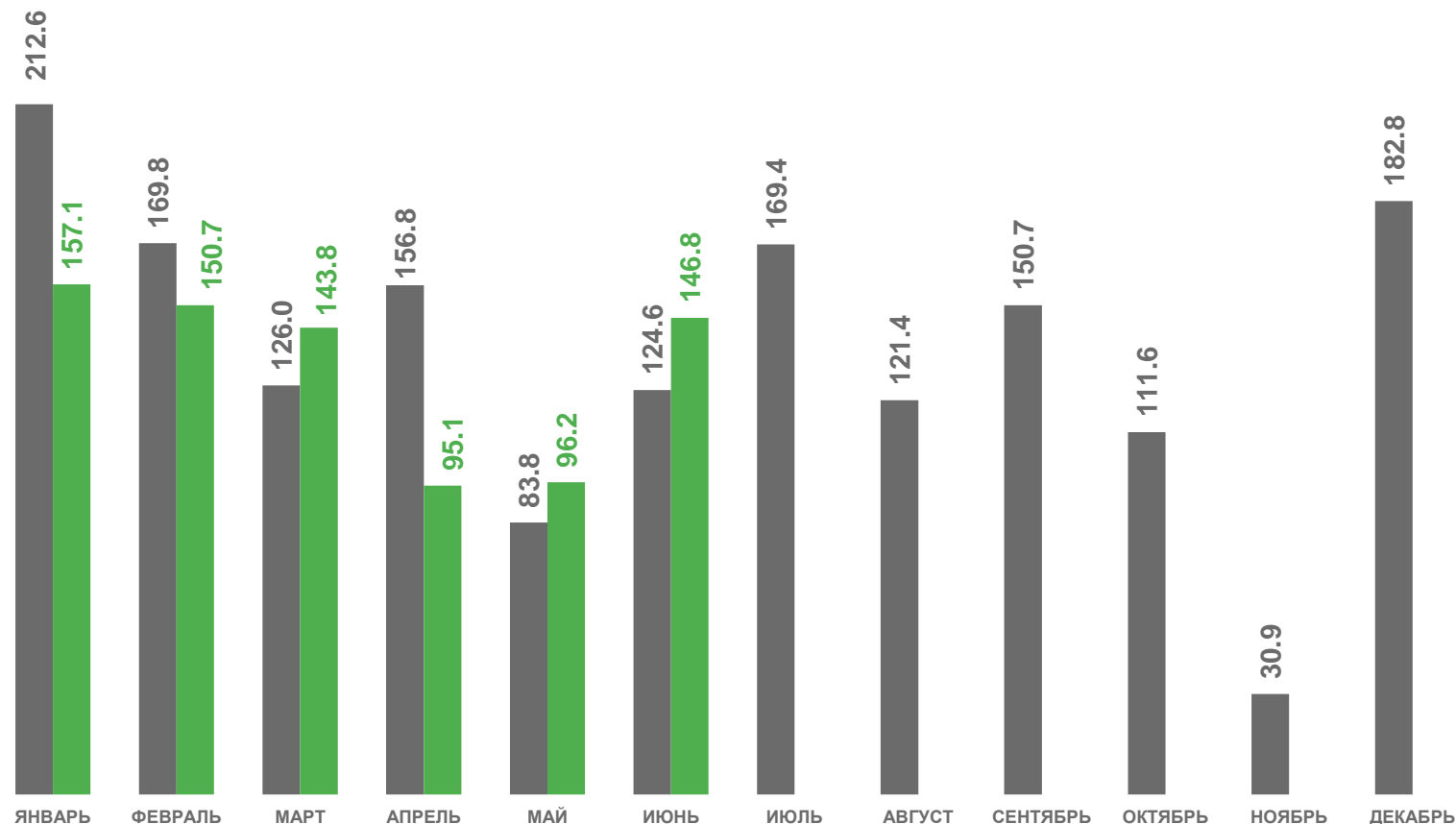
146 798

КВ. М

117,8%

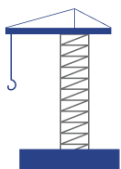
К соответствующему периоду
прошлого года

Динамика ввода тысяч квадратных метров общей площади



■ 2022 ■ 2023





ВВОД В ДЕЙСТВИЕ ЖИЛЫХ ДОМОВ В СТАВРОПОЛЬСКОМ КРАЕ

Из общего объема введено застройщиками –
юридическими лицами за январь-июнь 2023 г.

179 883

КВ. М

77,7%

К соответствующему периоду
прошлого года

Из общего объема введено застройщиками
– юридическими лицами за июнь 2023 г.

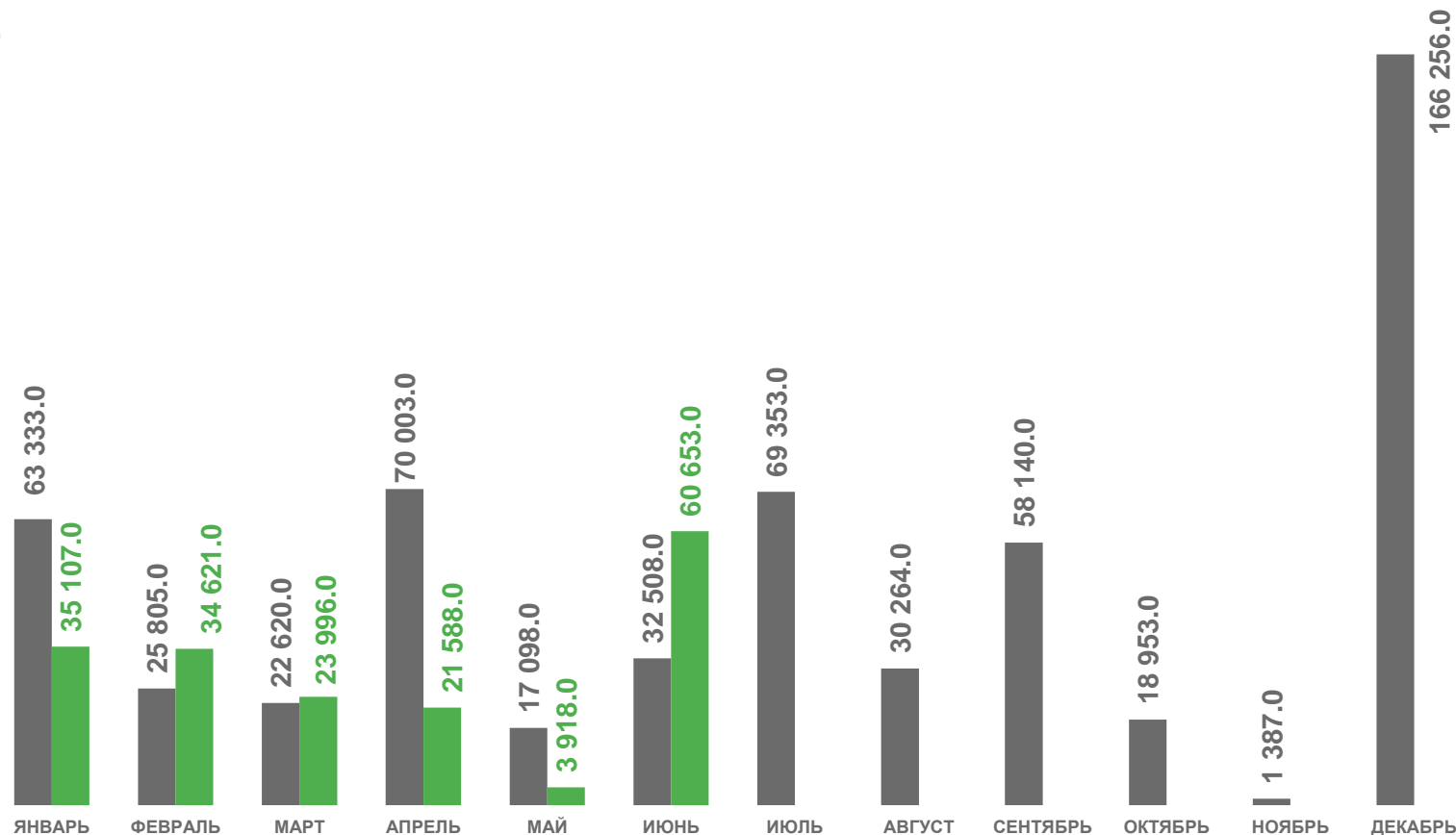
60 653

КВ. М

В 1,9 р.

К соответствующему периоду
прошлого года

Динамика ввода тысяч квадратных метров общей площади



■ 2022 ■ 2023





ИНДИВИДУАЛЬНОЕ ЖИЛИЩНОЕ СТРОИТЕЛЬСТВО, ОСУЩЕСТВЛЯЕМОЕ НАСЕЛЕНИЕМ В СТАВРОПОЛЬСКОМ КРАЕ

Введено общей площади
за январь-июнь 2023 г.

609 910

КВ. М

95,0%

К соответствующему периоду
прошлого года

Введено общей площади
за июнь 2023 г.

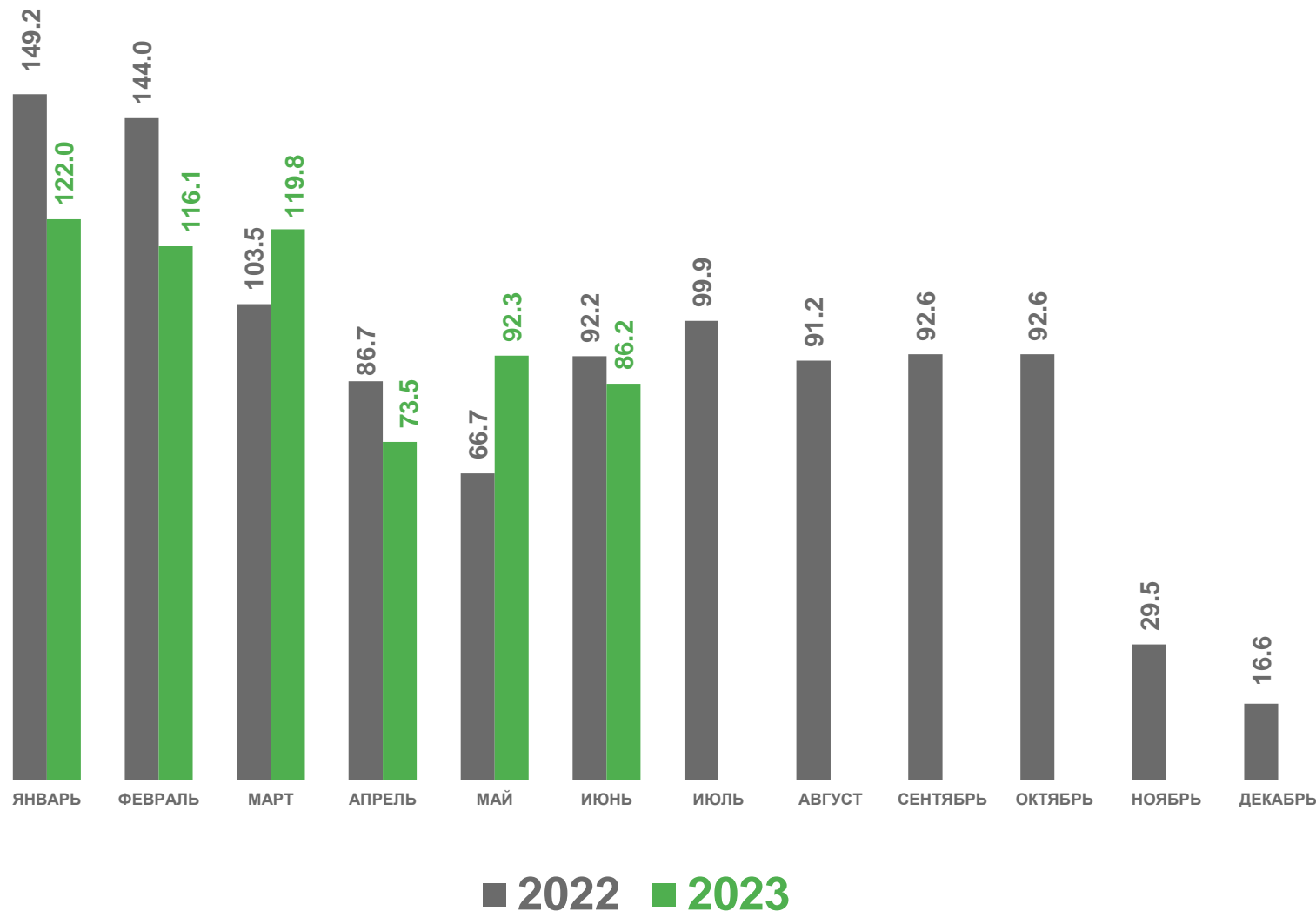
84 145

КВ. М

93,5%

К соответствующему периоду
прошлого года

Динамика ввода тысяч квадратных метров общей площади





ВВОД В ДЕЙСТВИЕ ЖИЛЫХ ДОМОВ В РАЗРЕЗЕ МУНИЦИПАЛЬНЫХ И ГОРОДСКИХ ОКРУГОВ СТАВРОПОЛЬСКОГО КРАЯ

Введено общей площади жилых помещений
в январе-июне 2023 г.

В ТЫС. КВ. М

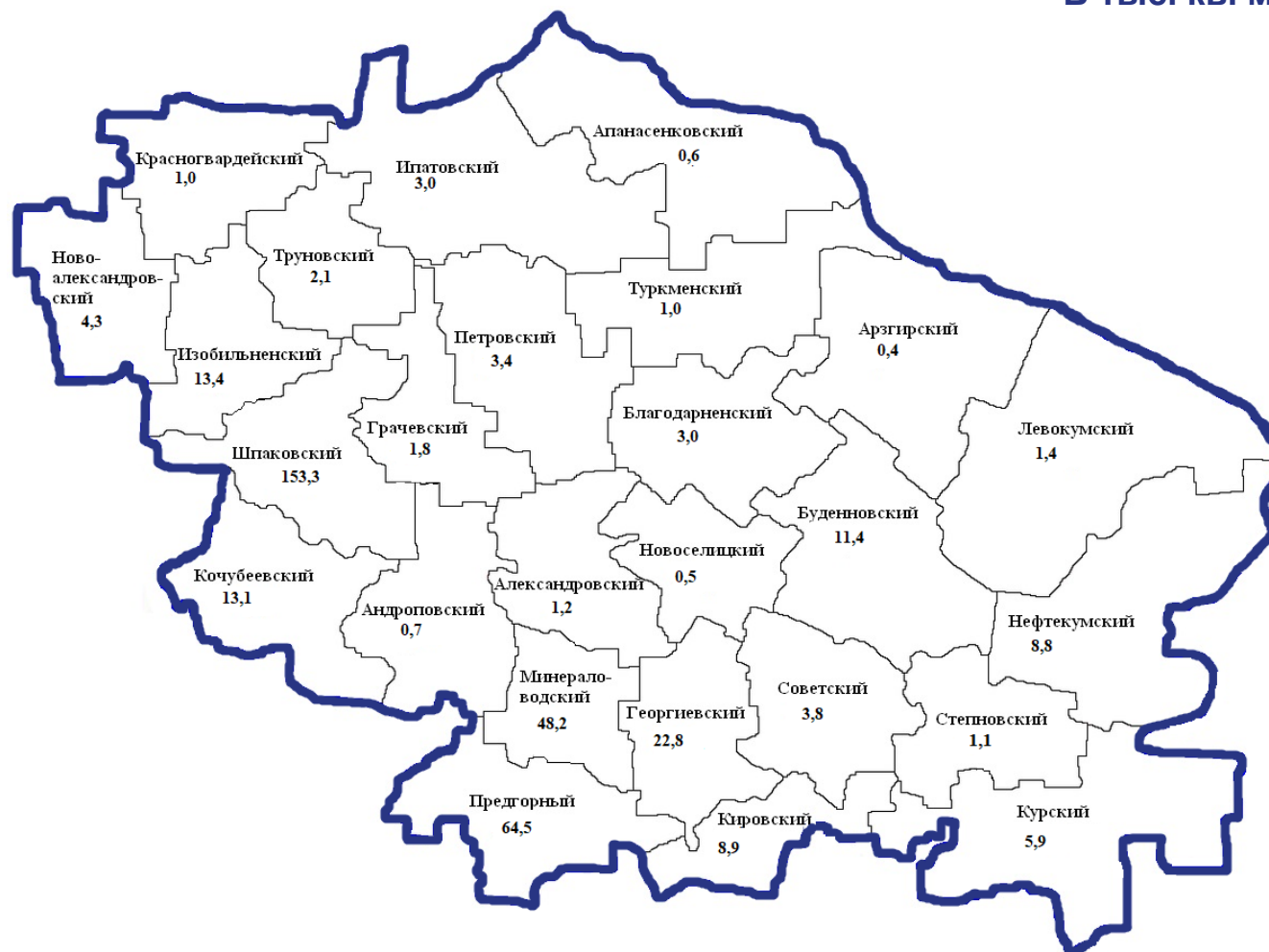
789,8

ТЫС. КВ. М

В том числе индивидуальными
застройщиками

609,9

ТЫС. КВ. М





ВВОД В ДЕЙСТВИЕ ЖИЛЫХ ДОМОВ ПО СУБЪЕКТАМ СЕВЕРО–КАВКАЗСКОГО ФЕДЕРАЛЬНОГО ОКРУГА

Введено квадратных метров общей площади, с учетом жилых домов, построенных населением на земельных участках для ведения садоводства за январь-июнь 2023 г.

2 772,0

ТЫС. КВ. М

91,6%

К соответствующему периоду
прошлого года

Введено квадратных метров общей площади, с учетом жилых домов, построенных населением на земельных участках для ведения садоводства за июнь 2023 г.

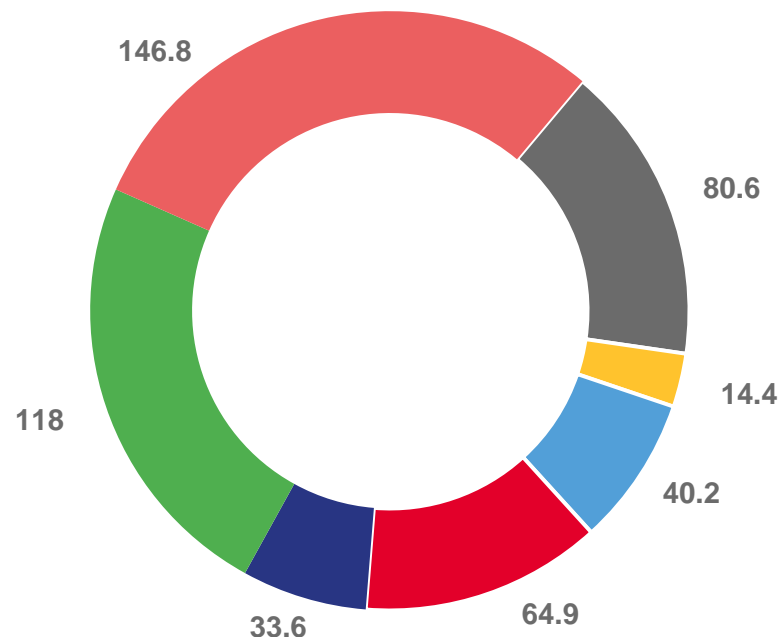
498,1

ТЫС. КВ. М

116,1%

К соответствующему периоду
прошлого года

Динамика ввода жилых домов тысяч квадратных метров общей площади за июнь 2023 года



- Республика Дагестан
- Республика Ингушетия
- Кабардино-Балкарская Республика
- Карачаево-Черкесская Республика
- Чеченская Республика
- Республика Северная Осетия-Алания
- Ставропольский край





КОЛИЧЕСТВО ВЫДАННЫХ РАЗРЕШЕНИЙ НА СТРОИТЕЛЬСТВО И ВВОД ОБЪЕКТОВ В ЭКСПЛУАТАЦИЮ В СТАВРОПОЛЬСКОМ КРАЕ

Выдано разрешений на строительство за январь-июнь 2023 г.

591

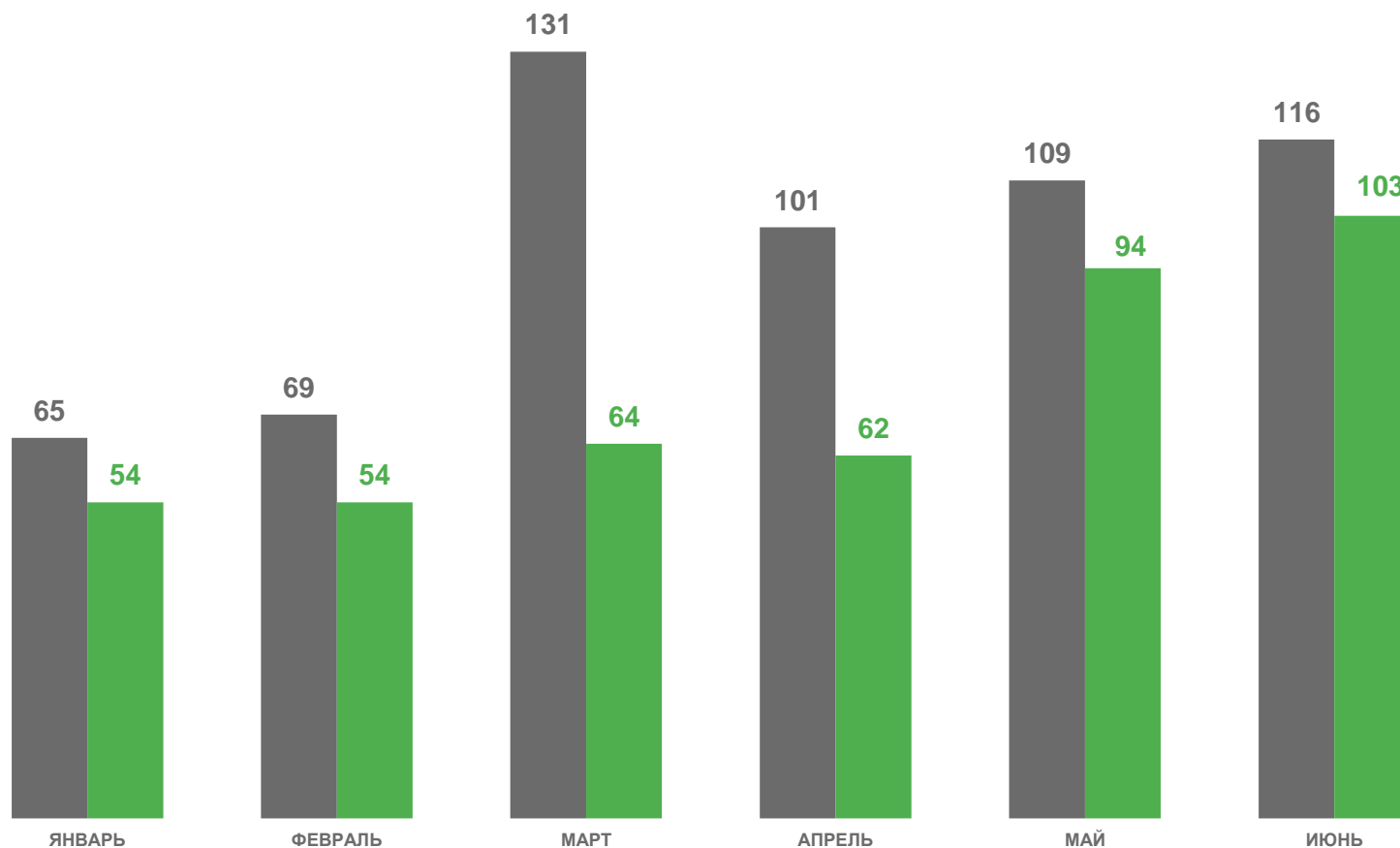
единиц

Выдано всего разрешений на ввод объектов в эксплуатацию за январь-июнь 2023 г.

431

единиц

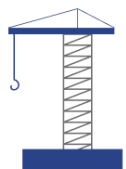
Динамика ввода тысяч квадратных метров общей площади



■ На строительство

■ На ввод





ВВОД В ДЕЙСТВИЕ МОЩНОСТЕЙ, ОБЪЕКТОВ ПРОИЗВОДСТВЕННОГО НАЗНАЧЕНИЯ

ЗА ЯНВАРЬ – ИЮНЬ 2023 ГОДА



Теплицы за стеклом

17,3

тыс. кв. м



Орошение земель

3,7

тыс. га



Предприятия комбикормовые

120,0

тонна в сутки



Помещение для овец

0,9

тысяча мест



Торговые предприятия

27,2

тыс. кв. м



Электростанции
возобновляемых источников
энергии

160,0

МВт



Радиорелейные линии связи

259,1

км

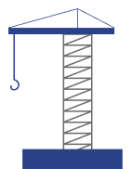


Автоцентр

15 443,0


кв. м





ВВОД В ДЕЙСТВИЕ МОЩНОСТЕЙ, ОБЪЕКТОВ СОЦИАЛЬНОГО НАЗНАЧЕНИЯ

ЗА ЯНВАРЬ – ИЮНЬ 2023 ГОДА



Газовые сети

31,9
км



Амбулаторно-
поликлинические
организации

144

Посещение в смену



Гостиницы

137
мест



Салон красоты
(парикмахерская)

26

Посадочное место



Предприятия
общественного питания

157
посадочное место



Дошкольные
образовательные организации

560
мест